

HEA | HIGH EFFICIENCY
AIRLESS™

Peindre facilement comme un Pro™



ControlMax™

TITAN®

HEA | HIGH EFFICIENCY AIRLESS™



Peindre facilement comme un Pro™

La nouvelle technologie Haute Efficacité Airless dissipe la crainte liée à la pulvérisation haute pression avec une maîtrise plus grande et plus de tolérance dans l'application.

- ▶ **RÉDUCTION DE 55% DU BROUILLARD¹**
- ▶ Jet plus lent pour une meilleure maîtrise
- ▶ Élimine l'appréhension liée à la pulvérisation airless

Parfait pour l'utilisateur novice prêt à passer le cap de la mécanisation et à découvrir les avantages de la pulvérisation. Les systèmes HEA peuvent être utilisés avec toutes les peintures de décoration intérieure et sont facilement transportables sur chantiers.

- ▶ Dure jusqu'à 3X plus longtemps qu'une pompe airless HP
- ▶ Puissante et légère
- ▶ Bloc pompe interchangeable pour plus de longévité



¹ Tests effectués avec une peinture acrylique en comparaison avec une pompe airless haute pression concurrente.

ControlMax™ 1900

POMPE HEA

1 Boîte intégrée pour les buses et les outils²

2 Marche/Arrêt
Réglage de pression

Châssis métallique

Poignée confortable

Gâchette souple

3 Décolmatage Sureflo™
Amorçage facile

Pompe interchangeable
Plus de longévité.

5 Aspiration directe dans le bidon


Flex. 15M

Pièces d'usure en inox, carbure ou céramique

4 Crépine
Protège des débris



TITAN
ControlMax™
PISTOLET HEA



Poignée télescopique sur modèle chariot

² Clef et buses en plus non incluses.

HEA | HIGH EFFICIENCY AIRLESS™

Peindre facilement comme un Pro™

MOINS

55%

DE BROUILLARD¹



ControlMax™ 1900 Pro

INCLUS:
Pistolet métal
Filtre en ligne/raccord
Flexible 15m
Manomètre
Rallonge 30cm
Buses: 311, 515, 619



ControlMax™ 1900 Chariot

INCLUS:
Pistolet métal
Filtre en ligne/raccord
Flexible 15m
Manomètre
Rallonge 30cm
Buses: 311, 515, 619

Utiliser uniquement avec des accessoires Titan ControlMax HEA™
Incompatibles avec certains autres accessoires airless. Consulter la notice
ou appeler votre service technique Titan.

Nouvelle Technique

	1900 Pro	1900 Pro Chariot
CARACTÉRISTIQUES		
Pression de service maximum	11MPa (110 bar)	11MPa (110 bar)
Puissance moteur	0.6 KW	0.6 KW
Alimentation	230V / 50Hz	230V / 50Hz
Taille de buse maximum	0.019"	0.019"
Débit maximum	1.5l/min	1.5l/min
Poids	7.6kg	13kg
CONFIGURATIONS		
	RÉFÉRENCE	RÉFÉRENCE
Châssis	2371077	----
Chariot	----	2371081

Toutes les informations contenues dans ce document sont basées sur les données connues au jour de l'impression. Titan se réserve le droit de procéder à des modifications sans avis préalable.

Les caractéristiques sont susceptibles d'évoluer. Contactez nos services pour tous renseignements.

PaintMaster SARL | 25bis, bld. Albert 1er | MC-98000 Monaco | info@titan-speelfo.com | http://titan-speelfo.fr